



**КОМПЛЕКСНАЯ БЕЗОПАСНОСТЬ ОБУЧАЮЩИХСЯ  
НА ЗИМНИХ КАНИКУЛАХ И В ПЕРИОД  
ПРАЗДНОВАНИЯ  
НОВОГО ГОДА И РОЖДЕСТВА**





## Всероссийское добровольное пожарное общество Ростовской области

### Уважаемые жители Ростовской области!

Приближается один из самых любимых праздников взрослых и детей – Новый год. Чтобы Ваш праздник был радостным и веселым, при устройстве новогодней елки не забывайте о мерах пожарной безопасности:

- Как это ни красиво и ни романтично, но не украшайте елку свечками – ремонт квартиры и забугленная мебель того не стоят.
- Не пользуйтесь самодельными гирляндами. Не оставляйте включенные гирлянды без присмотра.
- Хлопушками и бенгальскими огнями пользоваться у елки тоже не стоит.
- Елка должна устанавливаться на устойчивом основании (подставка, бочка с водой) с таким расчетом, чтобы не затруднялся выход из помещения. Ветки елки должны находиться на расстоянии не менее одного метра от стен и потолка.
- Поставьте ствол елки в воду или сырой песок. Высохшая хвоя горит как порох, превращая елку в факел.
- Не устанавливайте ее вблизи отопительных приборов и у выхода из помещения.
- Ни в коем случае не оставляйте маленьких детей у елки без надзора!
- Иллюминация елки должна быть смонтирована прочно, надежно. Лампочки в гирляндах должны быть мощностью не более 25 Вт. Электропровода должны иметь исправную изоляцию и подключаться к электросети при помощи штепсельных соединений.
- Не курите в постели. Это может привести к пожару с самыми тяжелыми последствиями.
- Не стоит также забывать о правилах безопасности при использовании пиротехники:

Продажа пиротехнических изделий разрешена только в стационарных магазинах. Данный вид товара должен иметь сертификат соответствия, инструкцию по использованию на русском языке к каждому изделию. Запрещается продажа пиротехнических изделий детям до 16 лет, изделий с просроченным сроком годности. Если вы сами не покупаете и не пользуетесь пиротехникой, то опасность пострадать от нее все равно не исключена, т.к. ежегодно регистрируются пожары в праздничные дни от залетевшей случайно на крышу или балкон ракеты или петарды.

*Желаем Вам приятно и весело провести праздник Нового года!  
Успехов и счастья Вам в Новом году!*

344002, г. Ростов-на-Дону, ул. Красноармейская, 136,  
тел.: (863) 267-66-61, www.rost.vdpo.ru, e-mail: rostvdpo@mail.ru

**Новый  
год!**

## ВСЕРОССИЙСКОЕ ДОБРОВОЛЬНОЕ ПОЖАРНОЕ ОБЩЕСТВО РОСТОВСКОЕ ОБЛАСТНОЕ ОТДЕЛЕНИЕ



### УВАЖАЕМЫЕ ЖИТЕЛИ РОСТОВСКОЙ ОБЛАСТИ!

Новый год и Рождество – самые любимые и долгожданные праздники россиян. Это время когда и дети, и взрослые верят в чудеса, строят планы на добро, светлое будущее. Но, к сожалению, все чаще новогодние дни омрачаются пожарами.

**ЧТОБЫ ОТ ВСТРЕЧИ НОВОГО ГОДА ОСТАЛИСЬ ТОЛЬКО ПРИЯТНЫЕ ВОСПОМИНАНИЯ, ПОМНИТЕ:**



- Елку устанавливайте на устойчивое основание, ее ветви не должны касаться стен и потолка, а так же загромождать проход.
- Не устанавливайте елку вблизи отопительных приборов.
- Поставьте ствол елки в воду или песок, высохшая хвоя горит как порох, превращая елку в факел.
- **Никогда не украшайте свечами новогоднюю елку! Это неизбежно приводит к пожару.**
- Не используйте при украшении елки вату, бумажные гирлянды и другие изделия из горючих материалов.
- Не украшайте елку самодельными электрическими гирляндами. Новогодняя иллюминация должна быть смонтирована прочно и надежно! Лампочки в гирляндах должны быть мощностью не более 25 Вт. Электропровода с исправной изоляцией и подключаться к электросети при помощи штепсельных соединений.
- Запрещается рядом с елкой зажигать бенгальские огни, пользоваться хлопушками.

- Будьте особенно внимательными, если в доме есть дети и домашние животные. **Никогда не оставляйте маленьких детей у елки без присмотра!**
- **Никогда не давайте детям самим запускать петарды.**



*Желаем вам радостно и безопасно  
провести Новогодние праздники.  
Счастья, здоровья и удачи Вам  
в Новом году!*

- Покупайте пиротехнические изделия **ТОЛЬКО** в специализированных магазинах.
- Используйте фейерверки и петарды только на открытом воздухе! **Не запускайте их в квартирах и вблизи домов.**
- Если пиротехническое изделие не работало, ни в коем случае не наклоняйтесь над ним, не пытайтесь выяснить причину неисправности или поджечь фитиль еще раз. Если фитиль погас или прогорел, а фейерверк не сработал, выждите не менее 5 минут.
- **Никогда не держите горящую петарду в руках.**
- Если срок годности пиротехнических изделий истек, поместите их в воду на срок до двух суток, после чего утилизируйте их.

**ПО ВСЕМ ВОПРОСАМ ОБЕСПЕЧЕНИЯ ПОЖАРНОЙ БЕЗОПАСНОСТИ** - приобретение средств пожаротушения (огнетушители, мотопомпы, пожарные рукава), обработка огнезащитным составом деревянных конструкций, обследование и протистка дымоходов, монтаж и обслуживание систем пожарной сигнализации и дымоудаления, обслуживание противопожарного водопровода и пожарных лестниц, обучение мерам пожарной безопасности и др.

обращайтесь в **ВДПО РОСТОВСКОЙ ОБЛАСТИ** по адресу  
г. Ростов-на-Дону ул. Красноармейская, 136 Тел. 267-66-61, 282-20-15, E-mail: rostvdpo@mail.ru, www.rost.vdpo.ru  
или в местное отделение ВДПО вашего района





**СОБЛЮДАЙТЕ ПРАВИЛА ПОЛЬЗОВАНИЯ  
ГАЗОВЫМИ ПРИБОРАМИ!**

**ПЕРЕД НАЧАЛОМ ОТОПИТЕЛЬНОГО СЕЗОНА ПЕЧИ, КОТЕЛЬНОЕ, ТЕПЛОГЕНЕРАТОРНЫЕ И КАЛОРИФЕРНЫЕ УСТАНОВКИ, ДРУГИЕ ОТОПИТЕЛЬНЫЕ ПРИБОРЫ ДОЛЖНЫ БЫТЬ ПРОВЕРЕНЫ И ОТРЕМОНТИРОВАНЫ.**

**Очищать дымоходы и печи от сажи необходимо перед началом, а также в течение всего отопительного сезона не реже:**

- Одного раза в три месяца для отопительных печей;
- Одного раза в два месяца для печей и очагов непрерывного действия;
- Одного раза в месяц для кухонных плит и других печей непрерывной (долговременной) топки.

**При эксплуатации печного отопления запрещается:**

- Оставлять без присмотра топящиеся печи, а также поручать надзор за ними малолетним детям;
- Располагать топливо, другие горючие вещества и материалы на предтопочном листе;
- Применять для розжига печей бензин, керосин, дизельное топливо и другие горючие жидкости;
- Топить углем, коксом и газом печи, не предназначенные для этих видов топлива;
- Использовать вентиляционные и газовые каналы в качестве дымоходов;
- Перекалывать печи;
- На чердаках все дымовые трубы и стены, в которых проходят дымовые каналы, должны быть побелены.


**Категорически запрещается** самостоятельно перекладывать дымовые и вентиляционные каналы после сдачи их в эксплуатацию.

При обнаружении нарушений в дымовых и вентиляционных каналах, которые могут привести к пожару и отравлению угарным газом, необходимо прекратить эксплуатацию печей и аппаратов до полного устранения нарушений.

При появлении запаха газа, необходимо немедленно выключить аппарат, **НЕ ЗАЖИГАТЬ ОГОНЬ, НЕ ВКЛЮЧАТЬ ЭЛЕКТРОПРИБОРЫ, ЭЛЕКТРООСВЕЩЕНИЕ**, проветрить помещение и вызвать аварийную бригаду газового хозяйства.

Замену, ремонт или переустановку газового оборудования должен проводить только специалист газовой службы!

Недопустимо самовольно вносить изменения в конструкцию газовых приборов!



**ГРАЖДАНЕ! ПОМНИТЕ! ПОЖАР ЛЕГЧЕ ПРЕДУПРЕДИТЬ, ЧЕМ ЛИКВИДИРОВАТЬ! ПОЖАР ПРИНОСИТ ГИБЕЛЬ И УЖАСНЫЕ ТРАВМЫ ЛЮДЯМ, УНИЧТОЖАЕТ ИМУЩЕСТВО!**

**СТРОГО СОБЛЮДАЙТЕ ПРАВИЛА ПОЖАРНОЙ БЕЗОПАСНОСТИ!**



**ЗАЩИТИ СВОИХ БЛИЗКИХ – КУПИ ДОМОЙ ОГNETУШИТЕЛЬ!**

**УВАЖАЕМЫЕ ЖИТЕЛИ РОСТОВСКОЙ ОБЛАСТИ!**

**Во избежание возникновения пожаров, соблюдайте правила пожарной безопасности:**

1. Уходя из дома, убедитесь, что все электронагревательные приборы выключены;
2. Не пользуйтесь поврежденными розетками;
3. Не применяйте нестандартные и самодельные электронагревательные приборы;
4. Не храните дома легковоспламеняющиеся жидкости и взрывоопасные предметы;
5. Не загромождайте балконы и лоджии;
6. Не курите в постели;
7. Установите в квартире пожарную сигнализацию или автономный пожарный извещатель;
8. Обязательно имейте дома первичные средства пожаротушения – огнетушитель!





**ПРИ ПОЖАРЕ ЗВОНИТЬ 101 или 112**

**ПОДГОТОВКА К РАБОТЕ**



**ПРАВИЛА ПОЛЬЗОВАНИЯ ОГNETУШИТЕЛЕМ**



ВДПО Ростовской области 344002  
г. Ростов-на-Дону, ул. Красноармейская, 136  
(863)282-20-15; (863)261-91-92

**ВДПО г. Таганрога  
г. Таганрог, ул. Дружбы, 7  
тел. 333-911**

www.rostvdpo.ru  
rostvdpo@mail.ru  
rostvdpo





ВДПО г. Таганрога  
Ростовской области



ФГКУ «6 отряд ФПС  
по Ростовской области»  
ОНД и ПР УНД и ПР  
г. Таганрога

# Родителям об огне

Более 20 процентов от общего числа пожаров происходит по причине детской шалости с огнем

## Уважаемые родители!

С самого раннего возраста прививайте своим детям навыки осторожного обращения с огнем. Учите, как правильно себя вести в таких случаях дома, на улице, в школе и т.д.

### ВОПРОСЫ, НА КОТОРЫЕ КАЖДЫЙ РЕБЁНОК ДОЛЖЕН ЗНАТЬ ОТВЕТЫ:

1. Из-за чего может возникнуть пожар в квартире?
2. Что нужно делать, если возник пожар?
3. Как потушить загоревшийся телевизор?
4. Можно ли трогать приборы мокрыми руками?
5. По какому телефону звонить в пожарную часть?

Спички детям не игрушка –  
Не забудьте их убрать!  
Не оставьте на подушке,  
Не бросайте под кровать!  
Попадут ребёнку в руки,  
И устроит он пожар.  
Вам тогда одни лишь муки,  
Превратится жизнь в кошмар!

Чтобы избежать этой беды, родители должны выполнять следующие требования:

- Не оставлять детей одних, без присмотра, тем более в запертых квартирах;
- Не поручать детям присмотр за включенными газовыми плитами, электрическими нагревательными приборами;
- Не разрешать им включать электроприборы, телевизоры, газовые приборы;
- Запретить детям пользоваться спичками, разжигать костры. Спички хранить в недоступных для детей местах;
- Настойчиво разъяснять детям опасность игры с огнем, чтобы у них сложилось представление о пожаре как о тяжелом бедствии для семьи.

Но если же неприятности случились, помните: чем скорее вы сообщите в пожарную охрану о происшествии, тем больше шансов спастись самим и спасти окружающих

при пожаре  
**ЗВОНИ**  
01 или 112  
**101**  
с мобильного



**ТЕЛЕФОН ПОЖАРНОЙ СЛУЖБЫ 01/101/112**

ВДПО г. Таганрога - ул. Дружбы, 7

ОНД и ПР УНД и ПР г. Таганрога - Поляковское шоссе, 7  
ФГКУ «6 отряд ФПС по Ростовской области» - ул. Чехова, 94



ВСЕРОССИЙСКОЕ ДОБРОВОЛЬНОЕ ПОЖАРНОЕ ОБЩЕСТВО  
РОСТОВСКОЕ ОБЛАСТНОЕ ОТДЕЛЕНИЕ

# ОСНОВНЫЕ ПРАВИЛА ПОЛЬЗОВАНИЯ БЫТОВЫМИ ГАЗОВЫМИ ПРИБОРАМИ

## ЗАПОМНИТЬ ТВЕРДО НУЖНО НАМ - ПОЖАР НЕ ВОЗНИКАЕТ САМ!

Многие часто забывают о том, что собственная безопасность, а также безопасность соседей и родственников - это забота не только профессионалов газовой службы, но и самих потребителей. И только правильное использование газа в быту, соблюдение правил безопасности при эксплуатации газовых приборов позволит избежать многих бед!



Перед включением всех газовых приборов необходимо проветривать помещение и на все время работы оставлять форточку открытой. Не оставляйте работающие газовые приборы без внимания и следите, чтобы пламя конфорки не погасло;



Перед включением газовой плиты или горелки нужно сначала зажечь спичку, затем поднести огонь к конфорке и только после этого можно открывать кран на газовом приборе;



Следить за исправностью дымоходов и вентиляционных каналов - проверять тягу до и после включения газового оборудования с отводом продуктов сгорания в дымоход, а также периодически во время его работы;



Регулярно проверять исправность газового оборудования: для этого необходимо заключить договор со специализированной организацией на проверку технического состояния газового оборудования.

## ЗАПРЕЩАЕТСЯ:

- Использовать газовые плиты для обогрева помещений;
- Использовать газовые приборы с неисправной или отключенной автоматикой безопасности;
- Оставлять работающие газовые приборы без присмотра;
- Допускать к пользованию газом детей и лиц в нетрезвом состоянии;
- Самостоятельно проводить установку и ремонт газового оборудования.

## ПРИ ПОЯВЛЕНИИ ЗАПАХА ГАЗА

- Не включайте и не выключайте электроприборы;
- Не допускайте образования искры или огня в загазованном помещении;
- Немедленно сообщите об инциденте в газовую службу по телефону 04.
- До прибытия специалистов аварийной газовой службы, по возможности, организуйте охрану загазованного места и проветривание помещения.

ВДПО Ростовской области 344002  
г. Ростов-на-Дону, ул. Красноармейская, 136  
(863)282-20-15; (863)261-91-92

ВДПО г. Таганрога  
к. Таганрог, ул. Дружбы, 7  
тел. 333-911

www.rostvdpo.ru  
rostvdpo@mail.ru  
rostvdpo





МИНИСТЕРСТВО  
ВНУТРЕННИХ ДЕЛ  
РОССИЙСКОЙ ФЕДЕРАЦИИ

## БЕЗОПАСНОЕ ОБРАЩЕНИЕ С ПИРОТЕХНИКОЙ

Запуск всевозможных фейерверков, петард, хлопушек и ракет давно уже стал добрым новогодним обычаем. Но при неправильном использовании одно пиротехническое изделие может испортить праздник многим людям. Чтобы предотвратить травматизм граждан и порчу их имущества, МВД России предлагает соблюдать ряд простых и легко выполнимых **правил обращения с праздничной пиротехникой**.

### 1. НЕ ПРЕНЕБРЕГАЙТЕ ИНСТРУКЦИЕЙ!

Перед использованием пиротехники внимательно ознакомьтесь с инструкцией и в точности следуйте ее указаниям.

- ▶ Не носите пиротехнические изделия в кармане. Не роняйте их и не позволяйте детям бросать их под ноги.
- ▶ Помните, что опасно устраивать фейерверки или салюты ближе чем в 20-ти метрах от жилых и хозяйственных помещений, под низкими навесами и кронами деревьев. Не запускайте уличные фейерверки в помещении!
- ▶ Пусковые трубки ракет следует надежно зафиксировать на земле. Если устанавливать их в снегу, есть вероятность, что ракета накренится, изменит направление и улетит в толпу.

ПАМЯТКА ДЛЯ ГРАЖДАН ПО ПРЕДУПРЕЖДЕНИЮ  
ПРОТИВОПРАВНЫХ ДЕЙСТВИЙ И НЕСЧАСТНЫХ  
СЛУЧАЕВ В НОВОГОДНИЕ ПРАЗДНИКИ

- ▶ Не запускайте фейерверки, салюты и ракеты из рук. После запуска не наклоняйтесь над фейерверком.
- ▶ Во время поджигания держите фитиль как можно дальше от лица – на расстоянии вытянутой руки. Помните, что фитиль сгорает очень быстро – за 6-8 секунд. Искры, отлетевшие от фейерверка, тушатся с трудом, и при попадании такой искры на кожу можно получить серьезный ожог.
- ▶ Не направляйте ракеты и фейерверки на людей.
- ▶ Не применяйте салюты или фейерверки при сильном ветре.

### 2. АЛКОГОЛЬ И ПИРОТЕХНИКА НЕСОВМЕСТИМЫ!

Ни в коем случае не запускайте фейерверки в состоянии алкогольного опьянения и не позволяйте это гражданам, изрядно «отметившим» праздник.

### 3. КАЧЕСТВО – ЗАЛОГ БЕЗОПАСНОСТИ

Пиротехнические изделия подразделяются на 5 классов – в зависимости от принципа действия и радиуса опасной зоны. Пиротехнические изделия 1–3 классов (радиус опасной зоны до 30-ти м) свободно реализуются без ограничений как для продавцов, так и для покупателей.оборот пиротехники

БЕЗОПАСНЫЙ  
НОВЫЙ  
ГОД



4 и 5 классов (радиус опасной зоны свыше 30-ти м) подлежат лицензированию. К ее производству, хранению и реализации предъявляются особые требования. Приобретайте пиротехнические изделия только в специализированных магазинах, а не с рук и не на рынках, где часто продают контрафактную или просроченную продукцию. Приобретая пиротехнику, требуйте у продавцов сертификаты качества.

### 4. ПИРОТЕХНИКА – ЭТО СЛОЖНАЯ ПРОДУКЦИЯ

МВД России настоятельно рекомендует Вам не использовать самодельные фейерверки и пиротехнику с истекшим сроком годности. Даже при соблюдении всех инструкций такая пиротехника остается очень опасной.

### 5. ФЕЙЕРВЕРКИ – НЕ ИГРУШКА!

Наибольший процент травматизма от неправильного использования пиротехнической продукции приходится на долю детей и подростков. В преддверии новогодних каникул МВД России просит всех взрослых граждан проявить сознательность. Приобретенную пиротехнику следует держать в недоступном для детей месте. Нельзя разрешать детям баловаться с пиротехникой.

**Фейерверки должны  
украшать праздники,  
а не портить их!**

# ПРАВИЛА БЕЗОПАСНОГО ОБРАЩЕНИЯ С ГАЗОВЫМИ ПРИБОРАМИ



## ПРАВИЛЬНО!

**1** Чтобы включить плиту, сначала зажги спичку, только потом открывай газ.



**2** Пламя ровное, голубого цвета, с зеленоватым и фиолетовым оттенком



**3** Газовые приборы должны регулярно проходить техническое обслуживание. Специалиста можно вызвать по телефону 04 (с мобильного телефона 040)



- Допускать к пользованию газовыми приборами детей дошкольного возраста, а также лиц, не контролируемых свои действия и не знающих правил пользования этими приборами.
- Использовать помещения, где установлены газовые приборы, для сна и отдыха.
- Привлекать к газоснабжению веревки и нагружать их.
- Пользоваться газовыми плитками для отопления.
- Применять открытый огонь для обнаружения утечек газа.
- Допускать порчу газового оборудования и жилищного газа.

12. В соответствии с Правилами пользования газом в части обеспечения безопасности при использовании и содержании внутридомового и внутриквартирного газового оборудования при предоставлении коммунальной услуги по газоснабжению, утвержденных постановлением Правительства РФ от 14.05.2013 г. №410 (далее Правила) услуги по техническому обслуживанию внутридомового (внутриквартирного) газового оборудования населения может оказывать только специализированная организация, имеющая в своем составе аварийно-диспетчерскую службу.

13. В соответствии с Правилами надлежащее содержание дымовых и вентиляционных каналов обеспечивается:

- в многоквартирных домах путем проверки состояния и функционирования дымовых и вентиляционных каналов, при необходимости их очистки и (или) ремонта лицами, ответственными за содержание общего имущества в многоквартирном доме (при наличии у них лицензии), либо путем заключения договора об их проверке, а также при необходимости об очистке и (или) о ремонте с организацией, допущенной к выполнению соответствующих работ на основании лицензии
- в домоладаниях собственников домовладения путем проверки состояния и функционирования дымовых и вентиляционных каналов и (или) заключения договора об их проверке, а также при необходимости об очистке и (или) о ремонте с организацией, указанной в организации, допущенной к выполнению соответствующих работ на основании лицензии.

14. Проверка состояния дымовых и вентиляционных каналов и при необходимости их очистки производится:

в процессе эксплуатации дымовых и вентиляционных каналов (периодическая проверка) - не реже 3 раз в год (не позднее чем за 7 календарных дней до начала отопительного сезона, в середине отопительного сезона и не позднее чем через 7 дней после окончания отопительного сезона);

## ГРАЖДАНЕ, ПОМНИТЕ ГАЗ, СОЕДИНЯЯСЬ С ВОЗДУХОМ, ПРЕДСТАВЛЯЕТ ВЗРЫВООПАСНУЮ СМЕСЬ

**НАРУШАЯ ПРАВИЛА ПОЛЬЗОВАНИЯ ГАЗОВЫМ ОБОРУДОВАНИЕМ, ВЫ ПОДВЕРГАЕТЕ ОПАСНОСТИ НЕ ТОЛЬКО СЕБЯ, НО И ДРУГИХ!!!**

### 1. СВОЙСТВА ГАЗА

В нашей области для производственных и бытовых нужд применяется природный газ, который добывается из недр земли, путем бурения скважин. Основной составной частью природного газа является метан. Метан легче воздуха и не имеет цвета и запаха. Естественно, что подзвать такой газ в городскую сеть нельзя, так как исключается возможность обнаружить обонянием утечку газа и, следовательно, принять необходимые меры для предупреждения аварий и несчастных случаев. Поэтому природному газу искусственным путем придается резкий характерный запах. Применяющаяся для этой цели пахучая жидкость называется одорантом, а сам процесс - одорацией.

При использовании газа в качестве топлива значительно повышается, эффективность работы приборов и котлов, а также представляет возможность автоматизации процесса горения. **ОДНАКО ПРИ НЕУМЕРНОМ ПОЛЬЗОВАНИИ ИЛИ НЕСОБЛЮДЕНИИ ПРАВИЛ ТЕХНИЧЕСКОЙ ЭКСПЛУАТАЦИИ ГОРЮЧИЕ ГАЗЫ МОГУТ ВЫЗВАТЬ СМЕРТЬ, ВЗРЫВЫ И ПОЖАРЫ!**

Ухудшающее действие метана проявляется тогда, когда значительная концентрация его в помещении вызывает вытеснение воздуха, необходимого для дыхания. Находящийся в такой атмосфере человек будет испытывать недостаток кислорода и при достижении содержания метана в воздухе свыше 10% (по объему) может задохнуться.

Опасение происходит при выдыхании очень ядовитого угарного газа (оксида углерода), который может появиться в помещении в результате неполного сгорания горючего газа. Особенно опасным является неполное сгорание в сочетании с плохой работой дымохода.

Взрывы могут произойти при наличии в замкнутом пространстве газозвуковой смеси от 5 до 15% и источника любого источника огня.

Пожар может произойти, если воспламеняющаяся смесь газа и воздуха не ограничена конструктивными элементами здания и не является взрывоопасной.

### 2. ПОЛЬЗОВАНИЕ ГАЗОМ В БЫТУ

Абоненты, пользующиеся бытовыми газовыми приборами, **ОБЯЗАНЫ:**

- Пройти инструктаж в эксплуатационной организации газового хозяйства.
- Обеспечить сохранность и содержание в чистоте газового оборудования.
- Открыть форточку при пользовании газовыми приборами.
- Открывать шибер (заслонку) и проверять тягу перед розжигом печной горелки отопительной печи.
- Следить за нормальной работой газового оборудования, дымоходов и вентиляции. Периодически очищать «карман» дымохода от грязи и мусора, препятствующих нормальному отводу продуктов сгорания газа.
- Проверять тягу перед включением и во время работы газовых проточных водонагревателей, котлов, печных горелок.

### ПРИЧИНЫ НАРУШЕНИЯ ТЯГИ



- По окончании пользования газом закрыть краны на газовых приборах и перед ними.
- При неисправности газового оборудования вызвать работников газового хозяйства.

8. Для осмотра и ремонта газопроводов и газового оборудования допускать в квартиру работников предприятий газовой хозяйства на предварительно или специально составленном в любом виде списке.

10. При анализном прекращении подачи газа закрыть немедленно краны горелок газовых приборов и сообщить в аварийную газовую службу по тел. 04.

### ПРИ ЗАПАХЕ ГАЗА

**НЕОБХОДИМО**

**НЕЛЬЗЯ**



ОТКРЫТЬ ОКНА



ЗАКРЫТЬ КРАНЫ НА ГАЗОВЫХ ПРИБОРАХ



ЗАЖИГАТЬ СПИЧКИ, КУРИТЬ, ВКЛЮЧАТЬ И ВЫКЛЮЧАТЬ ЭЛЕКТРОПРИБОРЫ



ЗАКРЫТЬ КРАН НА ОТВОДЕ К ГАЗОВЫМ ПРИБОРАМ

11. Согласно Постановлению Правительства РФ от 21 июля 2008 г. № 549 -О порядке поставки газа для обеспечения коммунально-бытовых нужд граждан» абонент обязан обеспечивать надлежащее техническое состояние внутридомового и (или) внутриквартирного газового оборудования, своевременно заключать договор о техническом обслуживании и ремонте внутридомового и (или) внутриквартирного газового оборудования.

**Абонентам ЗАПРЕЩАЕТСЯ:**

- Производить самовольную газификацию, переустановку, замену и ремонт газовых приборов.
- Изменять устройство дымовых и вентиляционных систем. Закрывать вентиляционные каналы.
- Отключать автоматику безопасности, пользоваться газом при неисправности газовых приборов.
- Пользоваться газовыми приборами при закрытых форточках, отсутствии тяги в дымоходах и вентиляционных каналах.
- Оставлять работающие газовые приборы без присмотра, кроме приборов, рассчитанных на непрерывную работу и имеющих для этого соответствующую автоматику.

### 1. СВОЙСТВА ГАЗА

В нашей области для производственных и бытовых нужд применяется природный газ, который добывается из недр земли, путем бурения скважин. Основной составной частью природного газа является метан. Метан легче воздуха и не имеет цвета и запаха. Естественно, что подзвать такой газ в городскую сеть нельзя, так как исключается возможность обнаружить обонянием утечку газа и, следовательно, принять необходимые меры для предупреждения аварий и несчастных случаев. Поэтому природному газу искусственным путем придается резкий характерный запах. Применяющаяся для этой цели пахучая жидкость называется одорантом, а сам процесс - одорацией.

При использовании газа в качестве топлива значительно повышается, эффективность работы приборов и котлов, а также представляет возможность автоматизации процесса горения. **ОДНАКО ПРИ НЕУМЕРНОМ ПОЛЬЗОВАНИИ ИЛИ НЕСОБЛЮДЕНИИ ПРАВИЛ ТЕХНИЧЕСКОЙ ЭКСПЛУАТАЦИИ ГОРЮЧИЕ ГАЗЫ МОГУТ ВЫЗВАТЬ СМЕРТЬ, ВЗРЫВЫ И ПОЖАРЫ!**

Ухудшающее действие метана проявляется тогда, когда значительная концентрация его в помещении вызывает вытеснение воздуха, необходимого для дыхания. Находящийся в такой атмосфере человек будет испытывать недостаток кислорода и при достижении содержания метана в воздухе свыше 10% (по объему) может задохнуться.

Опасение происходит при выдыхании очень ядовитого угарного газа (оксида углерода), который может появиться в помещении в результате неполного сгорания горючего газа. Особенно опасным является неполное сгорание в сочетании с плохой работой дымохода.

Взрывы могут произойти при наличии в замкнутом пространстве газозвуковой смеси от 5 до 15% и источника любого источника огня.

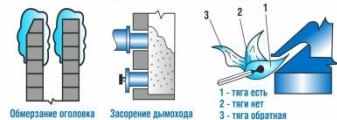
Пожар может произойти, если воспламеняющаяся смесь газа и воздуха не ограничена конструктивными элементами здания и не является взрывоопасной.

### 2. ПОЛЬЗОВАНИЕ ГАЗОМ В БЫТУ

Абоненты, пользующиеся бытовыми газовыми приборами, **ОБЯЗАНЫ:**

- Пройти инструктаж в эксплуатационной организации газового хозяйства.
- Обеспечить сохранность и содержание в чистоте газового оборудования.
- Открыть форточку при пользовании газовыми приборами.
- Открывать шибер (заслонку) и проверять тягу перед розжигом печной горелки отопительной печи.
- Следить за нормальной работой газового оборудования, дымоходов и вентиляции. Периодически очищать «карман» дымохода от грязи и мусора, препятствующих нормальному отводу продуктов сгорания газа.
- Проверять тягу перед включением и во время работы газовых проточных водонагревателей, котлов, печных горелок.

### ПРИЧИНЫ НАРУШЕНИЯ ТЯГИ



- По окончании пользования газом закрыть краны на газовых приборах и перед ними.
- При неисправности газового оборудования вызвать работников газового хозяйства.

8. Для осмотра и ремонта газопроводов и газового оборудования допускать в квартиру работников предприятий газовой хозяйства на предварительно или специально составленном в любом виде списке.

10. При анализном прекращении подачи газа закрыть немедленно краны горелок газовых приборов и сообщить в аварийную газовую службу по тел. 04.

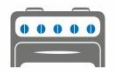
### ПРИ ЗАПАХЕ ГАЗА

**НЕОБХОДИМО**

**НЕЛЬЗЯ**



ОТКРЫТЬ ОКНА



ЗАКРЫТЬ КРАНЫ НА ГАЗОВЫХ ПРИБОРАХ



ЗАЖИГАТЬ СПИЧКИ, КУРИТЬ, ВКЛЮЧАТЬ И ВЫКЛЮЧАТЬ ЭЛЕКТРОПРИБОРЫ



ЗАКРЫТЬ КРАН НА ОТВОДЕ К ГАЗОВЫМ ПРИБОРАМ

11. Согласно Постановлению Правительства РФ от 21 июля 2008 г. № 549 -О порядке поставки газа для обеспечения коммунально-бытовых нужд граждан» абонент обязан обеспечивать надлежащее техническое состояние внутридомового и (или) внутриквартирного газового оборудования, своевременно заключать договор о техническом обслуживании и ремонте внутридомового и (или) внутриквартирного газового оборудования.

**Абонентам ЗАПРЕЩАЕТСЯ:**

- Производить самовольную газификацию, переустановку, замену и ремонт газовых приборов.
- Изменять устройство дымовых и вентиляционных систем. Закрывать вентиляционные каналы.
- Отключать автоматику безопасности, пользоваться газом при неисправности газовых приборов.
- Пользоваться газовыми приборами при закрытых форточках, отсутствии тяги в дымоходах и вентиляционных каналах.
- Оставлять работающие газовые приборы без присмотра, кроме приборов, рассчитанных на непрерывную работу и имеющих для этого соответствующую автоматику.



## ОСТОРОЖНО: ТОНКИЙ ЛЕД!

Чтобы не произошло беды на тонком льду, необходимо знать:

- безопасная толщина льда для одного человека не менее 7 см;
- безопасная толщина льда для сооружения катка 12 см и более;
- безопасная толщина льда для совершения пешей переправы 15 см и более;
- безопасная толщина льда для проезда автомобилей не менее 30 см.

**Время безопасного пребывания человека в воде:**

- при температуре воды +24°C время безопасного пребывания 7-9 часов,
- при температуре воды +5 - +15°C - от 3,5 часов до 4,5 часов;
- температура воды +2 - +3°C оказывается смертельной для человека через 10-15 мин;
- при температуре воды -2°C – смерть может наступить через 5-8 мин.

## ОСТОРОЖНО! ТОНКИЙ ЛЁД



### Опасные места:

- у береговой линии;
- заросли камыша и тростника;
- места скопления снега;
- места, где бьют ключи, впадают ручьи и реки;
- места у стоков с заводов или ферм

### Как самостоятельно выбраться из воды




### Как помочь человеку, оказавшемуся в воде



**Спасательные предметы**  
шарфы, ремни, большие ветки, палка, багор,  
верёвка с узлами, доска, лестница

## Дома вас ждут родные !!!

Все вагоны, стоящие на путях под контактным проводом, являются зоной повышенной опасности и подниматься на крышу вагонов – заранее обречь себя на мучительную гибель!



Сними наушники и капюшон  
вблизи железной дороги!  
Они мешают заметить поезд!

Железная дорога – зона повышенной опасности. ОАО «РЖД» ежегодно проводит работу по совершенствованию методов обеспечения безопасности на железной дороге. ОАО «РЖД» призывает граждан быть бдительными, находясь вблизи объектов железнодорожного транспорта, беречь свою жизнь и предупреждать об угрозах окружающих.



**СЕЛФИ**

на железнодорожных путях – плохая идея, если тебе дорога жизнь!

Подросток из Рязанской области хотел сфотографировать себя на путях железной дороги и зацепился за линию электропередачи. От удара током он упал с моста, скончался в больнице.

**СЕЛФИ**

с оружием убивает!

21-летняя москвичка случайно выстрелила себе в голову из травматического пистолета, пытаясь сделать эффектное селфи.

**СЕЛФИ**

под напряжением?  
Не стоит напрягаться!

Девятиклассник из Подмоскovie погуб, делая селфи. Он ухватился за оголенные провода, находившиеся под напряжением.

**СЕЛФИ** на воде – трудно удержать равновесие!

**СЕЛФИ**

на крыше здания – высоко падать!

**СЕЛФИ**

выбери свой путь!  
Соверши безопасный подъем!

**СЕЛФИ**

с животными не всегда мило!

**СЕЛФИ**

на вагонах поездов – бьет током!







## Уважаемые родители!

Наступают зимние каникулы – пора отдыха детей интересных дел, новых впечатлений.

Прогулки, игры на свежем воздухе – лучший отдых после учебных занятий, которого так недостает большинству детей в учебное время.

Убедительно просим Вас позаботиться о безопасности ваших детей в период зимних каникул.

Помните, что в это время значительно увеличивается риск уличного и бытового травматизма.

Сохранение жизни и здоровья детей – главная обязанность взрослых.

Пожалуйста, уделите несколько минут своего времени, ознакомьте своих детей с основными правилами соблюдения безопасности в зимний период.

Сделайте все, чтобы каникулы Ваших детей прошли благополучно, отдых не был омрачен.



## РЕБЕНОК ДОЛЖЕН ЗНАТЬ





# МОРОЗ, СУГРОБЫ, ГОЛОЛЁД... ЗИМА ИДЁТ!



**!** Осторожно! Тормозной путь у машины на скользкой дороге удлинится в несколько раз!

**!** Осторожно! Сугроб – помеха обзору!



**!** В снегопад, в сумерки, в пасмурную погоду водителю труднее заметить тебя на дороге. Обязательно носи на одежде «светлячки – фликеры», а ещё лучше – световозвращающие жилеты.



**!** Такая горка – опасна! Есть риск скатиться с неё на проезжую часть прямо под колеса едущей машины!



**ЭТО ОПАСНО!**



**ЭТО ОПАСНО!**



**!** Двор, парк и стадион – самое лучшее и безопасное место для ребячьих забав.



**ЭТО ОПАСНО!**



**ЭТО ОПАСНО!**



**!** Лыжи – снимаем, ребёнка из санок высаживаем и берём за руку – и только так переходим дорогу!







**М В Д РОССИИ**  
**ГУ МВД РОССИИ ПО РОСТОВСКОЙ ОБЛАСТИ**  
**Управление МВД России по г.Таганрогу**

## **ПАМЯТКА ПО ОРГАНИЗАЦИИ ДЕЙСТВИЙ ПРИ ОБНАРУЖЕНИИ ПОДОЗРИТЕЛЬНЫХ ПРЕДМЕТОВ**

**При обнаружении подозрительных предметов, особенно в местах с массовым пребыванием граждан, на объектах транспорта необходимо:**

- Всем гражданам необходимо удалиться на максимальное по возможности расстояние. Если предмет обнаружен в здании, помещении, транспортном средстве, гражданам необходимо соблюдая организованность покинуть его и удалиться как можно дальше от данного строения, объекта транспорта;
- Незамедлительно сообщить о случившемся в ДЧ Управления МВД России по г.Таганрогу тел. 02 (с мобильного 020, 102) или в ближайшее подразделение Управления МВД России по г.Таганрогу, любому сотруднику полиции. При этом необходимо помнить, что имеются взрывные устройства, которые срабатывают от сигнала мобильного телефона, поэтому необходимо производить звонки только со стационарного телефона или на значительном расстоянии от опасного предмета (объекта);
- При обнаружении подозрительного предмета на территории предприятия, учреждения, организации, иного объекта, до прибытия соответствующих должностных лиц органов внутренних дел руководитель и персонал данного учреждения должен организовать удаление граждан с территории объекта, соблюдая осторожность (находясь от объекта на максимальном расстоянии), пресекать попытки граждан приблизиться к предмету (объекту). С прибытием на место происшествия соответствующих должностных лиц, сообщить старшему обстоятельства происшествия и предпринятые действия.

**Категорически запрещается подозрительные предметы самостоятельно обследовать, приближаться, трогать, переворачивать, переносить и т.д.**

О всех подозрительных лицах и фактах, которые свидетельствуют о возможной подготовке террористических актов и других преступлений сообщать в ДЧ Управления МВД России по г.Таганрогу,

**тел. 02 (с мобильного 102), 632-220, 383-986**



Не допускайте нахождение детей  
на улице **в темное время  
суток без сопровождения  
взрослых**



МВД РФ рекомендует родителям несовершеннолетних

**НА ДОНУ ЗАКОН ТАКОЙ:  
22.00 - ДЕТЯМ  
ПОРА ДОМОЙ!**



Областной закон от 16 декабря 2009 года № 346-ЗС  
«О мерах по предупреждению причинения вреда здоровью  
детей, их физическому, интеллектуальному, психическому,  
духовному и нравственному развитию»



## Памятка для родителей по предупреждению употребления (вдыхания) несовершеннолетними паров газа



Опасные развлечения в виде вдыхания газа из баллончиков для заправки зажигалок либо газовых баллонов стали довольно распространенными в подростковой среде. Как показывают проверки по всем случаям отравления несовершеннолетних, подростки хорошо осведомлены о способах применения газа из зажигалок с целью достижения эффекта галлюцинаций. В подростковом возрасте очень велика вероятность вовлечения в разные зависимости, так как для подростков характерны любопытство к неизвестному, повышенная восприимчивость, слабая воля и отсутствие самокритики.

Вдыхание паров газа – это, строго говоря, удушье. Газ вытесняет кислород из вдыхаемого воздуха, получается эффект удушки: мозг перестает получать кислород. Кроме того, такие неядовитые газы, как изобутан, бутан и пропан, при неблагоприятном стечении обстоятельств могут вызвать сердечную аритмию – мерцательные сокращения предсердий, которые в течение нескольких минут приводят к смерти. Нередки расстройства функций мозга и легких. Если опьянение доходит до продолговатого мозга, это может вызвать остановку дыхания и смерть. Дети погибают от удушья, и реанимационные мероприятия обычно уже не помогают.



## **Памятка для родителей по профилактике употребления алкоголя среди подростков**

Алкоголь – это внутриклеточный яд, который разрушает жизненно важные органы человека – печень, сердце, мозг. 100 граммов водки убивают 7,5 клеток головного мозга, 30% всех преступлений совершаются в состоянии опьянения. Пьяница в семье – это горе в первую очередь детям. Алкоголь особенно вреден для растущего организма и «взрослые» дозы для детей могут стать смертельными или привести к инвалидности. К сожалению, проблема употребления алкоголя подростками до сих пор не теряет своей актуальности. Всем известно о вреде алкоголя для подростков, но мы до сих пор продолжаем игнорировать то, что несовершеннолетние пьют прямо на наших глазах, абсолютно ничего не стесняясь и не опасаясь.

Алкоголизм у подростков – довольно часто встречающееся явление, которое обычно начинает развиваться в 13-15 лет, реже в более раннем возрасте (детский алкоголизм). По данным статистики каждый третий младший школьник уже знаком с алкоголем. Почти 40% из них впервые попробовали спиртное в 7 лет, около 5% – в 8 лет, а 15% – ещё в дошкольном возрасте; примерно 25% подростков не считают пиво алкогольным напитком. Каждый третий подросток в возрасте 12 лет употребляет алкоголь, а в возрасте 13 лет – двое из каждых трёх. Главным фактором является то, что детей «угощали» алкоголем отец, дедушка или кто-то из родственников.

Подростки и алкоголь несовместимы: несовершеннолетний из-за употребления спиртных напитков может начать отставать не только в физическом, но и в психическом развитии. Меняется привычное мировоззрение, родители перестают быть авторитетами и кажутся кем-то вроде врагов, от которых добра ждать не стоит. Также успеваемость в учёбе резко снижается, и появляется апатия к происходящему вокруг. Воздействие алкоголя на организм подростка пагубно и может привести к непредсказуемым результатам.

### **Вот некоторые из нарушений, которые ждут подростка употребляющего спиртное:**

- Наблюдаются сбои в работе желудочно-кишечного тракта;
- Характерно повреждение печени, развитие гепатита, цирроза печени;
- Нарушения в работе поджелудочной железы (панкреатит, перитонит);
- Нарушение деятельности сердечно-сосудистой системы (тахикардия, проблемы с артериальным давлением и др.);
- Развиваются воспалительные заболевания почек и мочевыводящих путей (уретрит, цистит, пиелонефрит);
- Появление различных воспалительных заболеваний в лёгких, бронхах, гортани, носоглотке (хронический бронхит, бронхоэктатическая болезнь, пневмосклероз, туберкулёз лёгких);
- Снижение иммунной защиты организма, что ведёт к повышенной восприимчивости к инфекционным заболеваниям;
- Алкоголь наносит непоправимый вред эндокринной системе подростка;
- Возможное развитие и очень сложное протекание сахарного диабета;
- Изменение состава крови, анемия и т.д.





РОСПОТРЕБНАДЗОР

ЕДИНЬИЙ КОНСУЛЬТАЦИОННЫЙ ЦЕНТР  
РОСПОТРЕБНАДЗОРА 8-800-555-49-43

## КАК БЕЗОПАСНО ВСТРЕТИТЬ НОВЫЙ ГОД И РОЖДЕСТВО

Праздники должны быть в первую очередь безопасными. В этот период необходимо быть особенно внимательными к своему здоровью и здоровью окружающих

**РОСПОТРЕБНАДЗОР РЕКОМЕНДУЕТ ПРОВЕСТИ НОВОГОДНИЕ ПРАЗДНИКИ ДОМА, В КРУГУ СЕМЬИ, ПО ВОЗМОЖНОСТИ НА СВЕЖЕМ ВОЗДУХЕ, НАПРИМЕР, НА ДАЧЕ**



- Постарайтесь воздержаться от посещения любых мероприятий, проходящих в закрытых помещениях, в том числе корпоративов

- Уделите особое внимание физической дистанции не менее 1,5-2 метров друг от друга

- Массовые скопления людей даже вне помещений являются нежелательными и потенциально опасными

- Максимально ограничьте контакты в период предпраздничных и праздничных дней



- Не стоит многократно посещать гостей и приглашать к себе домой родственников и друзей, так как это значительно повышает риск инфицирования

- Не забывайте надевать маску при посещении родственников и знакомых, в торговых центрах и других местах, где возможна передача инфекции

- Воздержитесь от поездок за границу. При планировании поездок необходимо учитывать возможные изменения эпидемической обстановки и карантинных мероприятий

**БУДЬТЕ ЗДОРОВЬИ!**

Подробнее на [www.rosпотребнадzor.ru](http://www.rosпотребнадzor.ru)





## **Информация о том, куда можно обратиться за психологической помощью**

**Педагог-психолог МОБУ СОШ № 24: Коненко Мария Павловна, 8 (8634) 624-541**; режим работы: пн. с 09.00 до 17.00 ч., вт. с 10.00 до 17.00 ч., ср. с 08.00 до 15.00 ч., чт. с 10.00 до 17.00 ч., пт. с 08.00 до 15.00 ч.

**Контакты специалиста, ответственного за организацию и оказание психологической помощи обучающимся группы суицидального риска в городе Таганроге:**

педагог-психолог муниципального бюджетного учреждения «Центр технического творчества учащихся» Васильева Елена Анатольевна, телефон: 8 (8634) 39-16-83.

**Муниципальное бюджетное учреждение «Центр медико-психолого-педагогического сопровождения детей и подростков».** Адрес: г. Таганрог, ул. Москатова 1. Телефон: **8 (8634) 600-608**

**Государственное бюджетное учреждение Ростовской области центр психолого-педагогической, медицинской и социальной помощи.** Запись на консультацию по телефону: **8 (863) 251-14-10** в **будние дни с 09.00 до 17.30**

**Всероссийский детский телефон доверия 8 (800) 200-01-22** (звонок из любого региона РФ бесплатный, абонент попадает в службу своего региона, круглосуточно, анонимно).



**Психологическая помощь**  
бесплатно • анонимно • круглосуточно

**8-800-2000-122**

**Всероссийский портал "Я - родитель"**

**СЧАСТЬЕ** МАМА УСЫНОВЛЕНИЕ ИНДИВИДУАЛЬНОСТЬ  
СЕМЕЙНЫЙ РЕБЕНОК РАДОСТЬ НЕКОМПЕТЕНТНОСТЬ ПОМОЩЬ РАЗВИТИЕ ЗАБОТА  
ПОДРОСТОК ОДОБРЕНИЕ ПортаЛ ВЗАИМОПОНИМАНИЕ ДАТИ ВЛАДЕЖДА ПАПА ДОМ  
СМЫСЛ  
для ответственных родителей  
и всех, кто хочет ими стать!  
ИНИЦИАТИВА ЭМОЦИИ ПОМОЩЬ ВОЗРАСТ ОДОБРЕНИЕ МАМА  
ДЕТСТВО СВОБОДА ПРАВИТЕ  
ВОЗРАСТ ПОДДЕРЖКА  
ДРУЖБА ПРАВДИТЕЛЬНОСТЬ ВРЕМЯ ВЗАИМОУВАЖЕНИЕ ПАПА ПОДРОСТОК ЧЕСТНОСТЬ ВОСПИТАНИЕ ТЕПЛО